




# SCHEMA INSTALLAZIONE WIRE SCARICO PAVIMENTO

Mounting instructions WIRE "S" TRAP ("S" = FLOOR).



# SCHEMA INSTALLAZIONE WIRE SCARICO PAVIMENTO

*Mounting instructions WIRE "P" TRAP ("P" = WALL).*



8

Effettuare il collegamento del tubo di scarico a pavimento  
*Make the connection of the drain pipe to the floor.*



# SCHEMA INSTALLAZIONE WIRE SCARICO PAVIMENTO

## Mounting instructions WIRE "S" TRAP ("S" = FLOOR).



Quando si è sicuri che non ci sono perdite d'acqua nel tubo di scarico, segnare sul pavimento i punti dove fissare la struttura.



*When you are sure that there are no water leaks in the exhaust pipe, mark the points on the floor where the structure has to be fixed.*



Segnare sul muro i punti dove fissare la struttura

*Mark the points where the structure has to be fixed on the wall*



Smontare la struttura e praticare i fori per i fissaggi

12

*Remove the structure and drill the holes for the fixing*

Rimontare la struttura e fissare con le viti in dotazione

13

*Reassemble the structure and fix it with the screws provided*